

Nombre:







Curso:

Fecha:







Interpretar pictogramas

Responde las preguntas analizando los datos en las tablas




1. ¿Quién tiene más dulces?

| | |
|--|---|
|  |  |
|  |  |
|  |  |






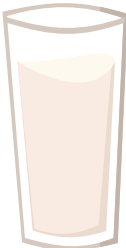
2. ¿Quién hizo exactamente 4 goles?

| | |
|---|--|
|  |  |
|  |  |
|  |  |


3. ¿De qué comida compraron menos en la panadería y de cual compraron más?

| | | |
|---|---|---|
|  |  |  |
| 4 | 6 | 2 |



4. ¿Para qué comida se necesitan exactamente 2 vasos de leche?

| | |
|---|--|
|  |  |
|  |  |
|  |  |

5. ¿Cuántas manzanas hay más que bananas?



6. La siguiente tabla muestra las cestas que hizo Pedro en el último juego. ¿Cuántas cestas hizo en total? ¿cuántas de más hizo en el segundo tiempo que en el primero?

| | |
|----------------|--|
| Primer tiempo |  |
| Segundo tiempo |  |

◆ Hoja de respuestas

1. La ardilla Filomena tiene más dulces.
2. El zorro Antón hizo exactamente 4 goles.
3. Compraron menos pasteles y más donas.
4. Para hacer pan.
5. Hay 4 manzanas más que bananas.
6. Hizo en total 16 cestas.
Hizo 2 cestas más en el segundo tiempo que en el primero.

